

Figures DSCLIM pour SCAMPEI

Choix pour site web

Christian Pagé
Émilía Sánchez
Laurent Terray
christian.page@cerfaos.fr

Réunion scientifique finale SCAMPEI
29 novembre 2011



Figures DSCLIM

Paramètres choisis

Variables météorologiques de base

- ▶ Température minimale diurne
- ▶ Température maximale diurne
- ▶ Vent moyen
- ▶ Humidité spécifique
- ▶ Précipitations pluvieuses (liquides)
- ▶ Rayonnement infrarouge descendant (à la surface)
- ▶ Rayonnement solaire descendant (à la surface)

Variable nivologique

- ▶ Précipitations neigeuses (solides)



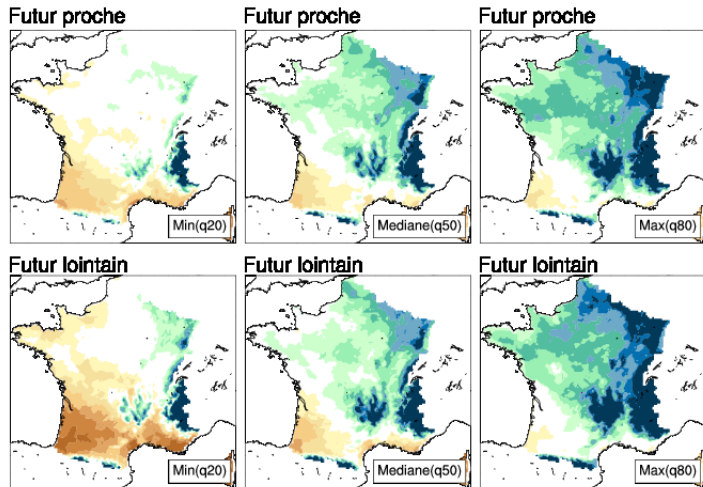
Figures DSCLIM

- ▶ Quantiles 20, médian, 80
- ▶ Unités en % de changements, sauf température
- ▶ Explications en page d'accueil
- ▶ 4 saisons séparées
- ▶ Milieu/fin de siècle sur les mêmes figures



Figures DSCLIM

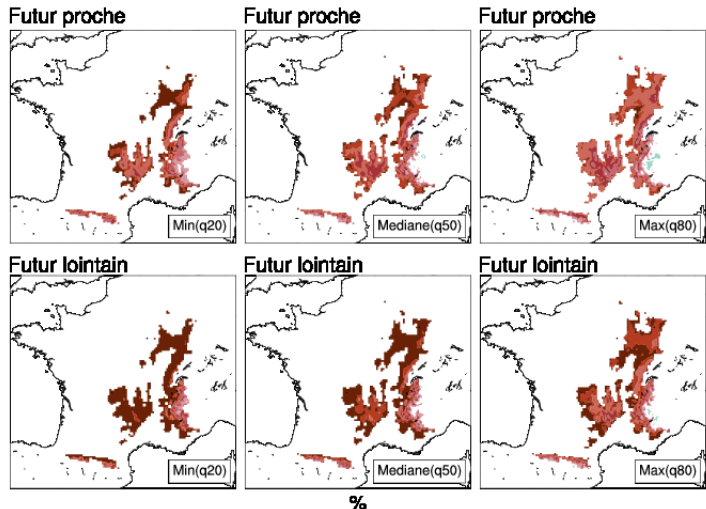
Précipitations liquides



%

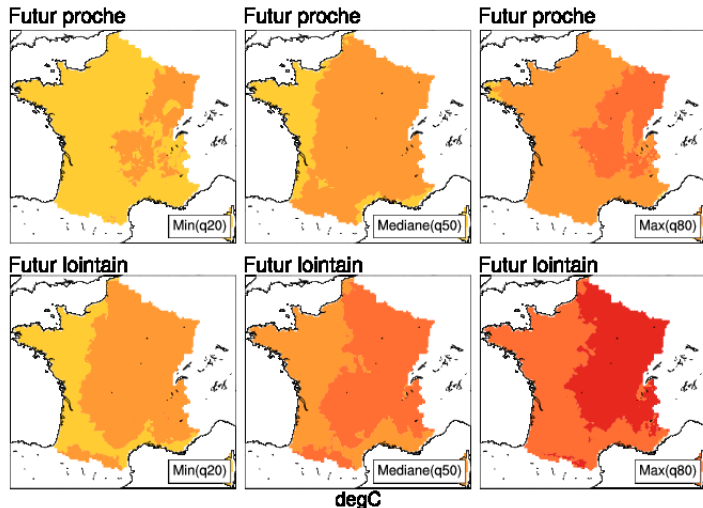
Figures DSCLIM

Précipitations solides



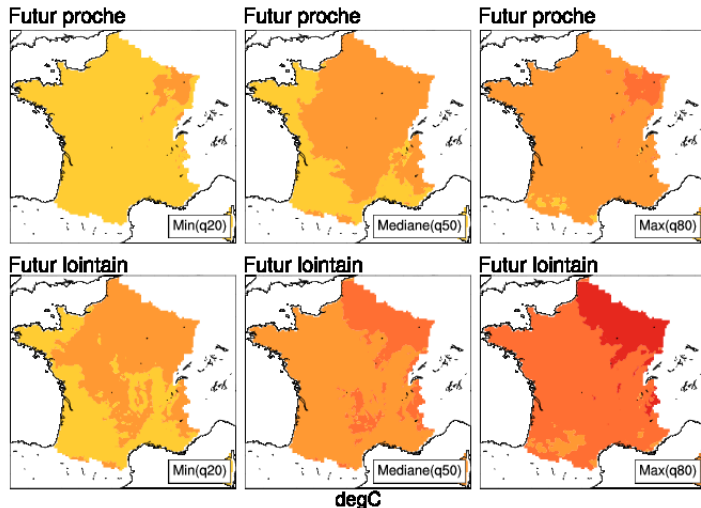
Figures DSCLIM

Température maximale diurne



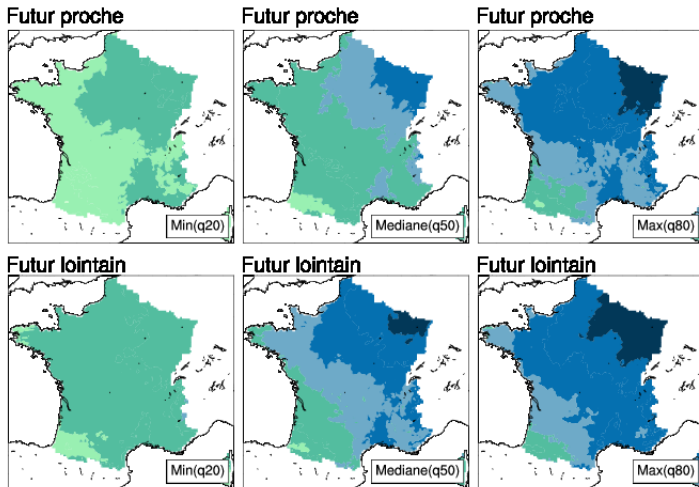
Figures DSCLIM

Température minimale diurne



Figures DSCLIM

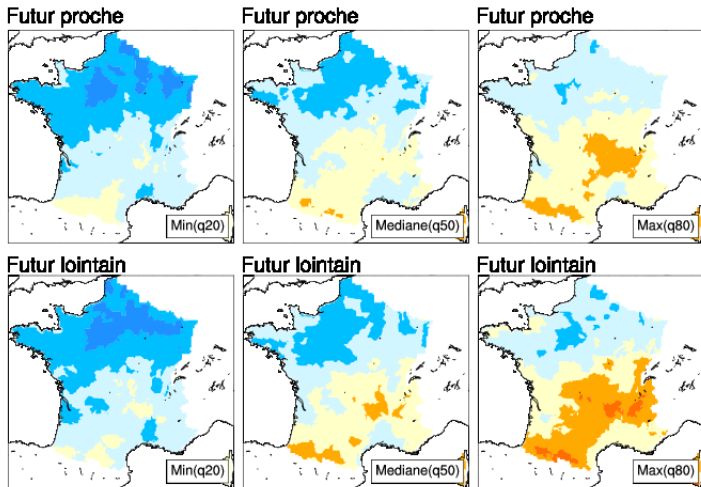
Humidité spécifique



%

Figures DSCLIM

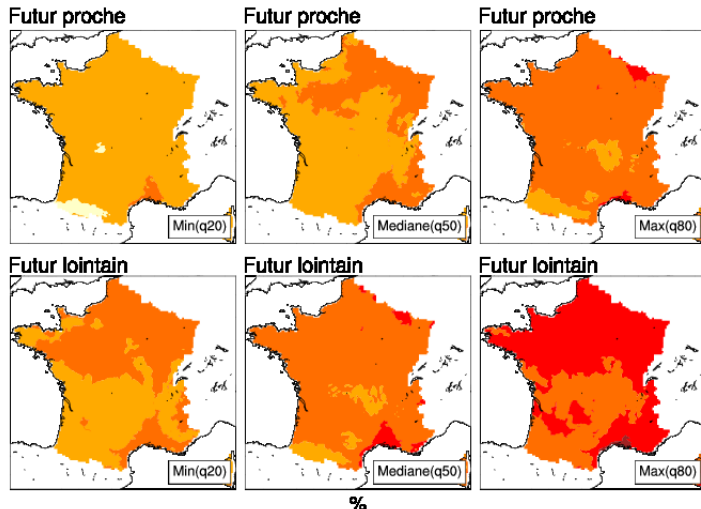
Rayonnement solaire descendant à la surface



%

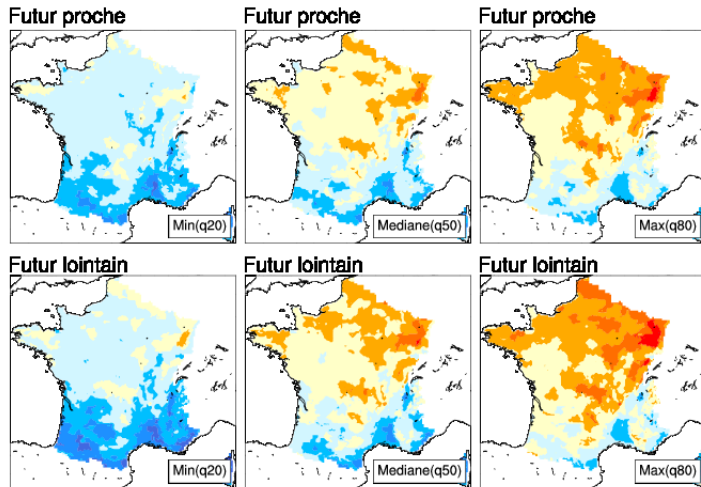
Figures DSCLIM

Rayonnement infrarouge descendant à la surface



Figures DSCLIM

Vent moyen



%